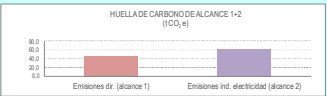


Nombre de la organización: POLCART IBERIA SL
 Sector de actividad: Industria manufacturera

RESULTADOS ABSOLUTOS AÑO DE CÁLCULO

Resultados (el dato a introducir en el formulario en caso de solicitar la inscripción en el Registro es el expresado en t CO₂e)


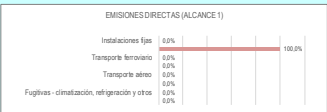
Año de cálculo	2022
EMISIONES DIRECTAS	45,42
EMISIONES INDIRECTAS POR ENERGÍA COMPRADA	158,72
TOTAL	204,14



Resultados por gases desgasolados según actividades

Nota: en los casos en los que se dispone únicamente del factor de emisión agrupado expresado en CO₂e y no de los factores de cada gas, estos últimos se consideran nulos para el cálculo del total de las emisiones por gases.

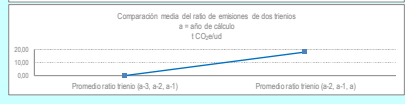

EMISIONES DIRECTAS	Instalaciones fijas	kg CO ₂ e	g CH ₄ e	g N ₂ O	kg CO ₂ e
ALCANCE 1	Instalaciones fijas	0,00	0,00	0,00	0,00
	Transporte por carretera ¹⁾	45,419(0)	159,05	1,313(8)	45,771(5)
	Transporte ferroviario	0,00	0,00	0,00	0,00
	Transporte marítimo	0,00	0,00	0,00	0,00
	Transporte aéreo	0,00	0,00	0,00	0,00
	Funcionamiento de maquinaria	0,00	0,00	0,00	0,00
	Fugas - climatización y refrigeración	0,00	0,00	0,00	0,00
	Proceso	0,00	0,00	0,00	0,00
	SUBTOTAL	45,419(0)	159,05	1,313(8)	45,771(5)
EMISIONES INDIRECTAS	Electricidad edificios ²⁾				62,716(2)
	Electricidad vehículos				0,00
ELECTRICIDAD Y OTRAS ENERGÍAS	Calor, vapor, frío, aire comprimido				0,00
	SUBTOTAL				62,716(2)
TOTAL		45,419(0)	159,05	1,313(8)	108,487(7)



¹⁾ Las emisiones de los vehículos eléctricos se engloban en emisiones indirectas debidas al consumo de electricidad.
²⁾ Para años anteriores a 2017 las emisiones debidas al consumo eléctrico solo tienen en cuenta el CO₂e, no otros GRI.
 Al realizar los cálculos a través de los factores de emisión desglosados por gases (kgCO₂e, gCH₄e, gN₂Oe) es posible que se obtengan resultados ligeramente diferentes que al realizarlos a través del factor de emisión expresado en kgCO₂e debido a los redondeos.

RESULTADOS RELATIVOS - EVOLUCIÓN

AÑO DE CÁLCULO:	2022	18,3200 tCO ₂ e / millones de euros	1 tCO ₂ e / m ²	1 tCO ₂ e / empleado
AÑO 1:				
AÑO 2:				
AÑO 3:				



RESULTADOS DE EMISIONES POR EDIFICIO / SEDE

Vehículos de transporte y materiales	
ALCANCE 1	Instalaciones fijas no Ley 17/2003: 0,00 tCO ₂ e
	Instalaciones fijas Ley 17/2003: 0,00 tCO ₂ e
	Transporte por carretera: 45,68 tCO ₂ e
	Transporte ferroviario, marítimo y aéreo: 0,00 tCO ₂ e
	Funcionamiento de maquinaria: 0,00 tCO ₂ e
	Fugas - climatización y refrigeración: 0,00 tCO ₂ e
	Proceso: 0,00 tCO ₂ e
TOTAL EMISIONES DIRECTAS	45,68 tCO ₂ e
ALCANCE 2	Electricidad edificios: 0,00 tCO ₂ e
	Electricidad vehículos: 0,00 tCO ₂ e
	Consumo de calor, vapor, frío: 0,00 tCO ₂ e
TOTAL EMISIONES INDIRECTAS ELECTRICIDAD	0,00 tCO ₂ e
TOTAL	45,68 tCO ₂ e

Vehículos comerciales	
ALCANCE 1	Instalaciones fijas no Ley 17/2003: 0,00 tCO ₂ e
	Instalaciones fijas Ley 17/2003: 0,00 tCO ₂ e
	Transporte por carretera: 0,00 tCO ₂ e
	Transporte ferroviario, marítimo y aéreo: 0,00 tCO ₂ e
	Funcionamiento de maquinaria: 0,00 tCO ₂ e
	Fugas - climatización y refrigeración: 0,00 tCO ₂ e
	Proceso: 0,00 tCO ₂ e
TOTAL EMISIONES DIRECTAS	0,00 tCO ₂ e
ALCANCE 2	Electricidad edificios: 0,00 tCO ₂ e
	Electricidad vehículos: 0,00 tCO ₂ e
	Consumo de calor, vapor, frío: 0,00 tCO ₂ e
TOTAL EMISIONES INDIRECTAS ELECTRICIDAD	0,00 tCO ₂ e
TOTAL	0,00 tCO ₂ e

Centro productivo

Vehículos de transporte y materiales	
ALCANCE 1	Instalaciones fijas no Ley 17/2003: 0,00 tCO ₂ e
	Instalaciones fijas Ley 17/2003: 0,00 tCO ₂ e
	Transporte por carretera: 0,00 tCO ₂ e
	Transporte ferroviario, marítimo y aéreo: 0,00 tCO ₂ e
	Funcionamiento de maquinaria: 0,00 tCO ₂ e
	Fugas - climatización y refrigeración: 0,00 tCO ₂ e
	Proceso: 0,00 tCO ₂ e
TOTAL EMISIONES DIRECTAS	0,00 tCO ₂ e
ALCANCE 2	Electricidad edificios: 62,72 tCO ₂ e
	Electricidad vehículos: 0,00 tCO ₂ e
	Consumo de calor, vapor, frío: 0,00 tCO ₂ e
TOTAL EMISIONES INDIRECTAS ELECTRICIDAD	62,72 tCO ₂ e
TOTAL	62,72 tCO ₂ e